

Licence professionnelle - Mention MANAGEMENT ET GESTION DES ORGANISATIONS

PRESENTATION DES DONNEES D'INSERTION PROFESSIONNELLE A 30 MOIS

Entre décembre 2021 et mai 2022, les diplômés 2019 ont été invités à répondre à une enquête d'insertion professionnelle 30 mois après l'obtention de leur diplôme. A cette occasion, ils ont été interrogés sur leur situation au 1er décembre 2020 (à 18 mois) et au 1er décembre 2021 (à 30 mois).

Profils de parcours après l'obtention du diplôme

Les données sont présentées en distinguant 3 profils de parcours entre l'obtention du diplôme en 2019 et le 1er décembre 2021 :

Entrée dans la vie active directe (VAD)

Cette partie porte sur les diplômés étant entrés directement sur le marché du travail suite à l'obtention de leur diplôme et ne l'ayant pas quitté pendant 30 mois. Leurs situations principales au 1er décembre 2020 (18 mois) et 2021 (30 mois) sont présentées.

Poursuite d'études ou reprise d'études dans l'enseignement supérieur (PRE)

Cette partie porte sur les diplômés se déclarant inscrits dans un établissement du supérieur pour y suivre des études ou y préparer un concours, sur les 3 années universitaires suivant l'obtention du diplôme (2019-2020 à 2021-2022). Seule leur situation principale au 1er décembre 2021 (30 mois) est présentée.

Inactivité dans les 30 mois après l'obtention du diplôme (INA)

Cette partie porte sur les diplômés ayant quitté le marché du travail et n'ayant pas poursuivi d'études dans les 30 mois après l'obtention de leur diplôme. Seule leur situation principale au 1er décembre 2021 (30 mois) est présentée.

Diplômés 2019 - Taux de réponse à l'enquête d'insertion professionnelle

	Effectifs	Fréquence
Répondant	12	75,0%
Non répondant	4	25,0%
Total	16	100,0%

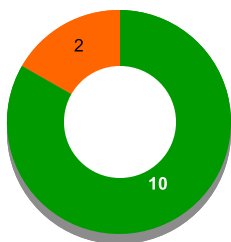
Que deviennent nos diplômés après l'obtention de leur diplôme?

Après l'obtention de leur diplôme,

10 diplômé(s) est(sont) entré(s) directement dans la vie active (VAD) et est(sont) présent(s) sur le marché du travail depuis 30 mois.

2 diplômé(s) a(ont) poursuivi ou repris des études (PRE) dans les 30 mois après l'obtention du diplôme.

0 diplômé(s) a(ont) connu une période d'inactivité (INA), c'est-à-dire est(sont) momentanément sorti(s) du marché du travail dans les 30 mois, sans poursuivre ou reprendre des études.



■ Vie active directe
■ Poursuite ou reprise d'études
■ Inactivité

Diplômés entrés directement dans la vie active (VAD) et sur le marché du travail depuis 30 mois Situation principale au 1er décembre 2021

	Effectifs
En emploi	10
Total	10

Diplômés ayant poursuivi ou repris des études (PRE) dans les 30 mois Situation principale au 1er décembre 2021

	Effectifs
En études	1
En recherche d'emploi	1
Total	2

INSERTION DES DIPLOMES - INFORMATIONS A RETENIR

NS = Résultats non significatifs : Effectif < 3 individus

	Diplômés 2019	
VAD Vie active directe : diplômés sur le marché du travail (en emploi ou en recherche d'emploi) pendant 30 mois	Taux d'insertion ⁽¹⁾ à 18 mois	10/10 100%
	Taux d'insertion ⁽¹⁾ à 30 mois	10/10 100%
	Taux d'emploi stable ⁽²⁾ à 30 mois	9/10 90%
	Taux d'emploi de niveau ⁽³⁾ cadre ou intermédiaire à 30 mois	7/9 78%
	Taux d'emploi de niveau ⁽³⁾ cadre à 30 mois	2/9 22%
	Taux d'emploi en Champagne-Ardenne à 30 mois	9/10 90%
	Salaire médian ⁽⁴⁾ à 30 mois	1435€ 8 salaires concernés
PRE	Taux d'insertion ⁽¹⁾ à 30 mois	0/1 NS

(1) Taux d'insertion de la population active = nombre de diplômés en emploi / nombre de diplômés actifs (en emploi ou en recherche d'emploi)
 (2) Taux d'emploi stable = nombre de diplômés en emploi stable (CDI, fonctionnaire, indépendants, prof. libérale) / nombre de diplômés en emploi
 (3) Niveau d'emploi attendu : Cadre ou intermédiaire pour un diplômé de Licence professionnelle / Cadre pour un diplômé de Master
 (4) Salaire net mensuel médian en euros (primes, 13^e mois compris) calculé sur les emplois occupés au 1^{er} décembre 2020, à temps plein, en France

Licence professionnelle - Mention MANAGEMENT ET GESTION DES ORGANISATIONS

Entrée directe dans la vie active (VAD)
Quels emplois 30 mois après l'obtention de ce diplôme?
Situation principale au 1er décembre 2021

VAD-Situation principale (30 mois)

	Effectifs
En emploi	10
Inactif	
Total	10

VAD - Insertion (30 mois)

Taux d'insertion  100,0%
Taux de chômage

Taux d'insertion = nombre de diplômés en emploi / nombre de diplômés en emploi ou en recherche d'emploi
Taux de chômage = nombre de diplômés en recherche d'emploi / nombre de diplômés en emploi ou en recherche d'emploi





VAD-L'emploi à 30 mois est le premier occupé depuis l'obtention du diplôme

Oui  5
Non  5

VAD-Temps de travail (30 mois)

Temps plein  9
Temps partiel  1

VAD-Ancienneté dans l'emploi occupé (30 mois)

<3 mois
4-6 mois  1
7-12 mois  1
13-18 mois  2
19-24 mois
25-36 mois  2
>37 mois

VAD-Type d'emploi (30 mois)

Emploi stable  9
Emploi instable  1

VAD-Niveau de l'emploi occupé (30 mois)

Cadre  2
Intermédiaire  5
Employé/ouvrier  3

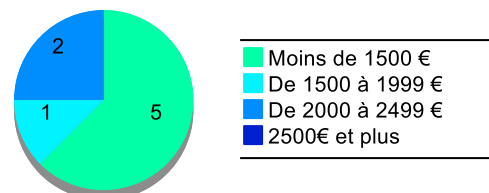
VAD-Salaire médian et moyen (30 mois)

Calculé sur les répondants travaillant en temps plein, en France



	Moyenne	Médiane	Nombre
61. 30 mois-Salaire NET MENSUEL en euros (avec primes et 13ème mois)	1 544	1 435	8

Salaire médian : salaire tel que la moitié des diplômés gagne moins et l'autre moitié gagne plus





VAD-Répartition du salaire NET MENSUEL en euros (30 mois)



VAD-Type d'employeur (30 mois)

Secteur public  1
Secteur privé  9
Secteur associatif








VAD-Lieu de l'emploi occupé (30 mois)

Ardennes  1
Aube  1
Marne  7
Haute-Marne
Ile-de-France
Autres régions françaises
Etranger  1

VAD-Secteur d'activité de l'employeur (30 mois)

	Effectifs
Commerce, transports, hébergement, restauration	4
Activités financières et d'assurance	1
Activités spécialisées, scientifiques et techniques	1
Activités de services administratifs et de soutien	1
Enseignement	2
Santé humaine et action sociale	1
Total	10

VAD-Expression de la satisfaction par rapport aux points suivants :

68. Adéquation de l'emploi avec le niveau du diplôme 
69. Adéquation de l'emploi avec le domaine de formation 
70. Missions à accomplir 
71. Niveau de responsabilités 
72. Niveau de rémunération 
73. Localisation géographique de l'emploi 
74. Perspectives de carrières offertes par l'emploi 



Licence professionnelle - Mention MANAGEMENT ET GESTION DES ORGANISATIONS

Entrée directe dans la vie active (VAD)
Quels emplois 30 mois après l'obtention de ce diplôme?
Situation principale au 1er décembre 2021

VAD-Intitulés des emplois occupés (30 mois)

	Effectifs
Assistant administratif	1
Assistant de direction	1
Assistant de formation	1
Chargé de recrutement	1
Conseiller dermo-cosmétique	1
Directeur adjoint	1
Enseignant d'Economie-Gestion	1
Esthéticien	1
Manager des organisations	1
Responsable de salle	1
Total	10

VAD - Quels emplois à 18 mois ?

Situation principale au 1er décembre 2020

VAD-Situation principale (18 mois)

	Effectifs
En emploi	10
Inactif	
Total	10

VAD-Insertion (18 mois)

Taux d'insertion  100,0%

Taux de chômage

Taux d'insertion = nombre de diplômés en emploi / nombre de diplômés en emploi ou en recherche d'emploi

Taux de chômage = nombre de diplômés en recherche d'emploi / nombre de diplômés en emploi ou en recherche d'emploi

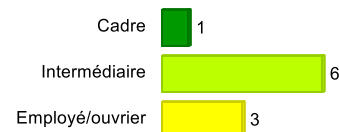
VAD-Temps de travail (18 mois)



VAD-Type d'emplois (18 mois)



VAD-Niveau de l'emploi occupé (18 mois)



VAD-Salaire moyen et médian (18 mois)

	Moyenne	Médiane	Nombre
83. 18 mois-Salaire NET MENSUEL en euros (avec primes et 13ème mois)	1 433	1 350	8

Licence professionnelle - Mention MANAGEMENT ET GESTION DES ORGANISATIONS

POURSUITE OU REPRISE D'ETUDES (PRE)
Quelles études après l'obtention de ce diplôme?

Etudes ou formations suivies dans les 30 mois après l'obtention du diplôme

La poursuite ou reprise d'études concerne tous les diplômés se déclarant inscrits dans un établissement d'enseignement supérieur pour y suivre des études ou y préparer un concours, sur les 3 années universitaires suivant l'obtention du diplôme (de 2019/20 à 2021/22).

Evolution de la poursuite d'études ou reprise d'études dans les 30 mois après l'obtention du diplôme

Année	Oui	Non
2019/20	0	12
2020/21	1	11
2021/22	1	11

■ Oui ■ Non

Type de diplôme en 2020/21

Type de diplôme	Effectifs
Diplôme d'école d'ingé/commerce/spécialisée	1
Autre	0
Total	1

Intitulés des formations suivies en 2020/21

Intitulé de la formation	Effectifs
Responsable performance industrielle	0
Responsable Qualité sécurité environnement	1
Total	1

Type de diplôme en 2021/22

Type de diplôme	Effectifs
Préparation de concours	0
Autre	1
Total	1

Lieu de poursuite d'études en 2021/22

URCA	1
Autre Grand Est	0
Autre région française	0
Etranger	0

Intitulés des formations suivies en 2021/22

Intitulé de la formation	Effectifs
Diplôme de comptabilité et de gestion (DCG)	1
Programme Grande Ecole	0
Total	1

Licence professionnelle - Mention MANAGEMENT ET GESTION DES ORGANISATIONS

POURSUITE OU REPRISE D'ETUDES (PRE)

Quels emplois après une poursuite d'études post-diplôme?

Situation principale au 1er décembre 2021

PRE-Situation principale (30 mois)



PRE-Insertion (30 mois)

Fréquence	
Taux d'insertion	50,0%
Taux de chômage	50,0%
Total	100,0%

Taux d'insertion = nombre de diplômés en emploi / nombre de diplômés en emploi ou en recherche d'emploi

Taux de chômage = nombre de diplômés en recherche d'emploi / nombre de diplômés en emploi ou en recherche d'emploi